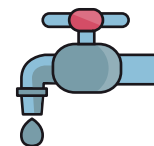


# IL SERVIZIO IDRICO INTEGRATO




Unioncamere Liguria e REF Ricerche presentano i dati sulla spesa

**La spesa degli utenti**  
(euro/anno, media regionale)

Albergo  
 **28.429**


Parrucchiere  
 **1.043**

Ristorante  
 **5.942**


Industria Alimentare  
 **10.187**

**L'andamento della spesa**  
(var. %, media regionale)

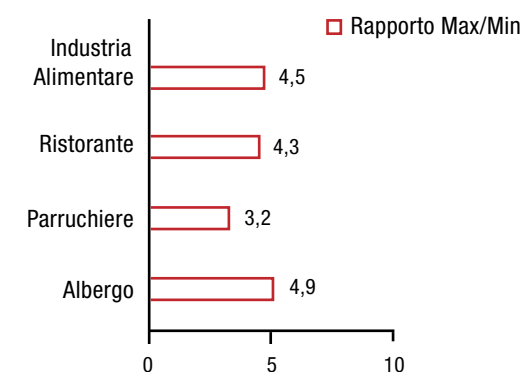
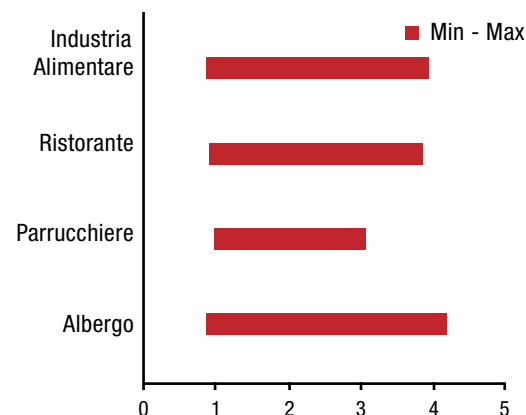
Albergo  
 **4,6%**

Parrucchiere  
 **4,7%**

Ristorante  
 **4,6%**

Industria Alimentare  
 **4,6%**

**Le differenze regionali**  
(minimo - massimo, euro/mq)



## CAPOLUOGHI

**La spesa nei capoluoghi**  
(valore indice, media Italia = 100)

GENOVA ..... **144**

IMPERIA ..... **84**

LA SPEZIA ..... **131**

SAVONA ..... **43**

**Qualità del servizio**  
(valori da 10 a 100)

GENOVA ..... **58**

IMPERIA ..... **33**

LA SPEZIA ..... **67**

SAVONA ..... **53**

**Attrattività territoriale**  
(posizionamento dei capoluoghi)

GENOVA ..... **62°**

IMPERIA ..... **49°**

LA SPEZIA ..... **55°**

SAVONA ..... **7°**