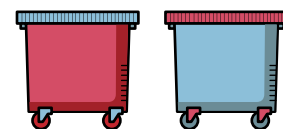


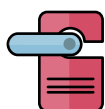
IL SERVIZIO DI RACCOLTA E SMALTIMENTO DEI RIFIUTI SOLIDI URBANI



Unioncamere Liguria e REF Ricerche presentano i dati sulla TARI

La spesa degli utenti
(euro/anno, media regionale)

Albergo



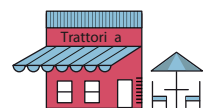
6.944

Parrucchiere



605

Ristorante



5.446


Industria Alimentare



17.526

L'andamento della spesa
(var. %, media regionale)

Albergo



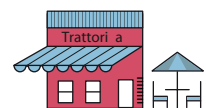
+ 0,4%

Parrucchiere



+ 2,1%

Ristorante



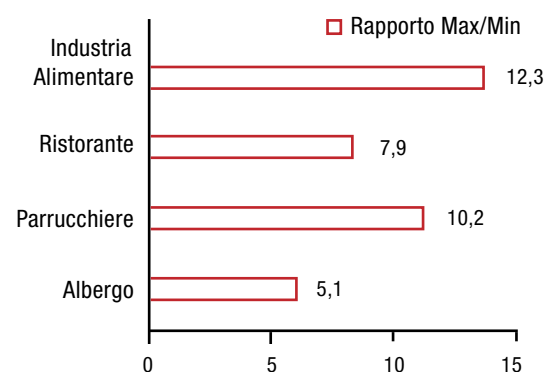
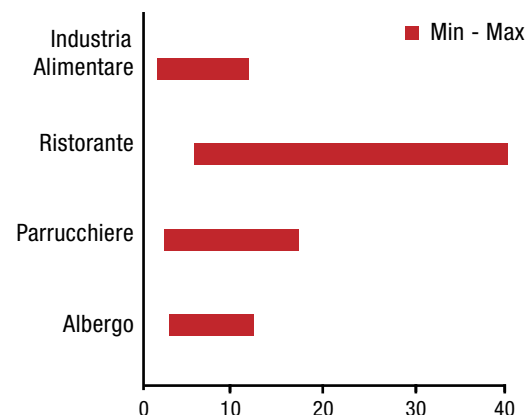
+ 1,7%

Industria Alimentare



+ 0,2%

Le differenze regionali
(minimo - massimo, euro/mq)



CAPOLUOGHI

La spesa nei capoluoghi
(valore indice, media Italia =100)

GENOVA **167**

IMPERIA **145**

LA SPEZIA **153**

SAVONA **104**

Qualità del servizio
(valori da 10 a 100)

GENOVA **51**

IMPERIA **13**

LA SPEZIA **25**

SAVONA **36**

Attrattività territoriale
(posizionamento dei capoluoghi)

GENOVA **77°**

IMPERIA **98°**

LA SPEZIA **91°**

SAVONA **67°**